


**UNIÓN DE CRÉDITO DEL SOCONUSCO, S.A. DE C.V.**  
**AV. CENTRAL NORTE No. 111 COL. CENTRO, TAPACHULA, CHIAPAS. C.P. 30700**  
**ESTADO DE FLUJOS DE EFECTIVO DEL 1º DE ENERO AL 31 DE DICIEMBRE DE 2015 Y 2014.**  
**( CIFRAS EN MILES DE PESOS )**

	2015	2014
<b>ACTIVIDADES DE OPERACIÓN</b>		
PARTIDAS RELACIONADAS CON ACTIVIDADES DE INVERSIÓN QUE NO REQUIRIERON LA UTILIZACIÓN DE RECURSOS:		
UTILIDAD NETA	2,394	5,727
ESTIMACIÓN PREVENTIVA PARA RIESGOS CREDITICIOS	313	300
ESTIMACIÓN PREVENTIVA DE VALORES BIENES ADJUDICADOS	270	(1,078)
DEPRECIACIÓN Y AMORTIZACIÓN	441	330
	<u>3,418</u>	<u>5,279</u>
AUMENTO O DISMINUCIÓN DE PARTIDAS RELACIONADAS CON LA OPERACIÓN:		
AUMENTO (DISMINUCIÓN) DE CARTERA DE CRÉDITO	(22,934)	42,034
AUMENTO (DISMINUCIÓN) DE INVERSIONES EN VALORES PRÉSTAMOS BANCARIOS, DE SOCIOS Y DE OTROS ORGANISMOS	22,855	(12,445)
	(6,908)	(21,052)
<b>RECURSOS GENERADOS O UTILIZADOS POR LA OPERACIÓN:</b>	(3,567)	13,816
<b>ACTIVIDADES DE FINANCIAMIENTO</b>		
AUMENTO (DISMINUCIÓN) EN OTRAS CUENTAS POR PAGAR	1,254	(1,516)
<b>RECURSOS GENERADOS O UTILIZADOS EN ACTIVIDADES DE FINANCIAMIENTO</b>	- 2,313	12,300
<b>ACTIVIDADES DE INVERSIÓN</b>		
AUMENTO EN CAPITAL SOCIAL	1,042	330
INVERSIÓN DE ACTIVO	(1,540)	(254)
INCREMENTO POR VENTA BIENES ADJUDICADOS	(1,516)	(7,553)
PAGOS DE DIVIDENDOS EN EFECTIVO	(1,826)	0
AUMENTO (DISMINUCIÓN) EN OTRAS CUENTAS POR COBRAR	781	(48)
<b>FLUJOS NETOS DE EFECTIVO DE ACTIVIDADES DE INVERSIÓN:</b>	(3,059)	(7,525)
<b>INCREMENTO NETO DE EFECTIVO Y DEMÁS EQUIVALENTES DE EFECTIVO</b>		
AUMENTO (DISMINUCIÓN) DE EFECTIVO	(5,371)	4,774
EFECTIVO AL INICIO DEL PERÍODO	6,542	1,767
EFECTIVO AL FINAL DEL PERÍODO	<u>\$ 1,171</u>	<u>\$ 6,541</u>

"LAS NOTAS ACLARATORIAS QUE SE ACOMPAÑAN, FORMAN PARTE INTEGRANTE DE ESTE ESTADO FINANCIERO"


"El presente estado de flujos de efectivo se formuló de conformidad con los criterios de contabilidad para uniones de crédito emitidos por la Comisión Nacional Bancaria y de Valores, con fundamento en lo dispuesto por los artículos 65, 67 y 74 de la Ley de Uniones de Crédito, de observancia general y obligatoria, aplicados de manera consistente, encontrándose reflejadas todas las entradas y salidas de efectivo derivadas de las operaciones efectuadas por la unión de crédito durante el periodo arriba mencionado, las cuales se realizaron y valoraron con apego a sanas prácticas y a las disposiciones aplicables.

El presente estado de flujos de efectivo fue aprobado por el consejo de administración bajo la responsabilidad de los suscriben

  
 LIC. MARCO ANTONIO CHOEL LACORTY  
 PRESIDENTE DEL CONSEJO DE ADMINISTRACIÓN

  
 C.P. VÍCTOR MANUEL CANCINO RIZO  
 DIRECTOR GENERAL

  
 C.P. LÓRENA ELIZABETH SALINAS TOLEDO  
 CONTADOR GENERAL

  
 C.P.C ALMA LESLIE LEÓN AYALA  
 AUDITOR EXTERNO


**UNIÓN DE CRÉDITO DEL SOCONUSCO, S.A. DE C.V.**  
**AV. CENTRAL NORTE No. 111 COL. CENTRO, TAPACHULA, CHIAPAS. C.P. 30700**  
**ESTADO DE FLUJOS DE EFECTIVO DEL 1º DE ENERO AL 31 DE DICIEMBRE DE 2014 Y 2013**  
**( CIFRAS EN MILES DE PESOS )**


	2014	2013
<b>ACTIVIDADES DE OPERACIÓN</b>		
PARTIDAS RELACIONADAS CON ACTIVIDADES DE INVERSIÓN QUE NO REQUIRIERON LA UTILIZACIÓN DE RECURSOS:		
UTILIDAD ANTES DE IMPUESTOS A LA UTILIDAD	\$ 5,728	\$ 535
ESTIMACIÓN PREVENTIVA PARA RIESGOS CREDITICIOS	300	579
ESTIMACIÓN PREVENTIVA DE VALORES BIENES ADJUDICADOS	(1,079)	3,654
DEPRECIACIÓN Y AMORTIZACIÓN	331	301
	5,280	5,068
AUMENTO O DISMINUCIÓN DE PARTIDAS RELACIONADAS CON LA OPERACIÓN:		
AUMENTO (DISMINUCIÓN) DE CARTERA DE CRÉDITO	42,034	(7,410)
AUMENTO (DISMINUCIÓN) DE INVERSIONES EN VALORES	(12,446)	3,010
PRÉSTAMOS BANCARIOS, DE SOCIOS Y DE OTROS ORGANISMOS	(21,052)	(1,935)
<b>RECURSOS GENERADOS O UTILIZADOS POR LA OPERACIÓN:</b>	<b>13,816</b>	<b>(1,267)</b>
<b>ACTIVIDADES DE FINANCIAMIENTO</b>		
AUMENTO (DISMINUCIÓN) EN OTRAS CUENTAS POR PAGAR	(1,516)	86
	(1,516)	86
<b>RECURSOS GENERADOS O UTILIZADOS EN ACTIVIDADES DE FINANCIAMIENTO</b>	<b>12,300</b>	<b>(1,182)</b>
<b>ACTIVIDADES DE INVERSIÓN</b>		
AUMENTO EN CAPITAL SOCIAL	331	1,122
INVERSIÓN EN ACTIVO	(254)	(280)
INCREMENTO POR VENTA BIENES ADJUDICADOS	(7,554)	2,631
AUMENTO (DISMINUCIÓN) EN OTRAS CUENTAS POR COBRAR	(48)	(1,350)
<b>FLUJOS NETOS DE EFECTIVO DE ACTIVIDADES DE INVERSIÓN:</b>	<b>(7,525)</b>	<b>2,123</b>
<b>INCREMENTO NETO DE EFECTIVO Y DEMÁS EQUIVALENTES DE EFECTIVO</b>		
AUMENTO (DISMINUCIÓN) DE EFECTIVO	4,775	941
EFFECTIVO AL INICIO DEL PERÍODO	1,767	826
EFFECTIVO AL FINAL DEL PERÍODO	\$ <b>6,542</b>	\$ <b>1,767</b>


"LAS NOTAS ACLARATORIAS QUE SE ACOMPAÑAN, FORMAN PARTE INTEGRANTE DE ESTE ESTADO FINANCIERO"


"El presente estado de flujos de efectivo se formuló de conformidad con los criterios de contabilidad para uniones de crédito emitidos por la Comisión Nacional Bancaria y de Valores, con fundamento en lo dispuesto por los artículos 65, 67 y 74 de la Ley de Uniones de Crédito, de observancia general y obligatoria, aplicados de manera consistente, encontrándose reflejadas todas las entradas y salidas de efectivo derivadas de las operaciones efectuadas por la unión de crédito durante el periodo arriba mencionado, las cuales se realizaron y valoraron con apego a sanas prácticas y a las disposiciones aplicables.

El presente estado de flujos de efectivo fue aprobado por el consejo de administración bajo la responsabilidad de los directivos que lo suscriben".

  
 LIC. MARCO ANTONIO CHOEL LACORTY  
 PRESIDENTE DEL CONSEJO DE ADMINISTRACIÓN

  
 C.P. VICTOR MANUEL CANCINO RIZO  
 DIRECTOR GENERAL

  
 C.P. LORENA ELIZABETH SALINAS TOLEDO  
 CONTADOR GENERAL

  
 C.P.C ALMA LESLIE LEON AYALA  
 AUDITOR EXTERNO