


**UNIÓN DE CRÉDITO DEL SOCONUSCO, S.A. DE C.V.**  
 AV. CENTRAL NORTE No. 111 COL. CENTRO, TAPACHULA, CHIAPAS. C.P. 30700  
**ESTADO DE FLUJOS DE EFECTIVO DEL 1º DE ENERO AL 31 DE DICIEMBRE DE 2020 Y 2019**  
 ( CIFRAS EN MILES PESOS )


ACTIVIDADES DE OPERACIÓN	2020	2019
PARTIDAS RELACIONADAS CON ACTIVIDADES DE INVERSION QUE NO REQUIRIERON LA UTILIZACION DE RECURSOS:		
UTILIDAD NETA	9,853	4,768
DEPRECIACION Y AMORTIZACION	666	526
	\$ 10,519	\$ 5,294
AUMENTO O DISMINUCION DE PARTIDAS RELACIONADAS CON LA OPERACIÓN:		
AUMENTO (DISMINUCION) DE CARTERA DE CREDITO	(12,716)	(32,744)
AUMENTO (DISMINUCION) DE INVERSIONES EN VALORES	9,279	6,027
AUMENTO (DISMINUCION) DE BIENES ADJUDICADOS	(7,750)	5,450
PRÉSTAMOS BANCARIOS, DE SOCIOS Y DE OTROS ORGANISMOS	3,273	12,793
CAMBIOS DE OTROS ACTIVOS	237	2,019
AUMENTO (DISMINUCION) EN OTRAS CUENTAS POR PAGAR	470	3,908
RECURSOS GENERADOS O UTILIZADOS POR LA OPERACIÓN:	(7,207)	(2,547)
ACTIVIDADES DE INVERSION		
INVERSION DE ACTIVO	(656)	(822)
FLUJOS NETOS DE EFECTIVO DE ACTIVIDADES DE INVERSION:	(656)	(822)
ACTIVIDADES DE FINANCIAMIENTO		
COBROS POR EMISION DE ACCIONES	2,892	804
PAGOS DE DIVIDENDOS EN EFECTIVO	(4,530)	(2,207)
OTROS	(419)	(232)
RECURSOS GENERADOS O UTILIZADOS EN ACTIVIDADES DE FINANCIAMIENTO	(2,057)	(1,635)
 INCREMENTO NETO DE EFECTIVO Y DEMAS EQUIVALENTES DE EFECTIVO	 599	 290
 EFECTIVO AL INICIO DEL PERIODO	 769	 479
EFECTIVO AL FINAL DEL PERIODO	\$ 1,368	\$ 769


"LAS NOTAS ACLARATORIAS QUE SE ACOMPAÑAN, FORMAN PARTE INTEGRANTE DE ESTE ESTADO FINANCIERO"

"El presente estado de flujos de efectivo se formuló de conformidad con los criterios de contabilidad para uniones de crédito emitidos por la Comisión Nacional Bancaria y de Valores, con fundamento en lo dispuesto por los artículos 65, 67 y 74 de la Ley de Uniones de Crédito, de observancia general y obligatoria, aplicados de manera consistente, encontrándose reflejadas todas las entradas y salidas de efectivo derivadas de las operaciones efectuadas por la unión de crédito durante el periodo arriba mencionado, las cuales se realizaron y valuaron con apego a sanas prácticas y a las disposiciones aplicables.

El presente estado de flujos de efectivo fue aprobado por el consejo de administración bajo la responsabilidad de los directivos que lo suscriben".

  
 LIC. MARCO ANTONIO CHOEL LACORTY  
 PRESIDENTE DEL CONSEJO DE ADMINISTRACION

  
 C.P. VICTOR MANUEL CANCINO RIZO  
 DIRECTOR GENERAL

  
 C.P. LORENA ELIZABETH SALINAS TOLEDO  
 CONTADOR GENERAL

  
 CPC RAQUEL ANTONIO MORENO  
 AUDITOR EXTERNO


UNIÓN DE CRÉDITO DEL SOCONUSCO, S.A. DE C.V.  
 AV. CENTRAL NORTE No. 111 COL. CENTRO, TAPACHULA, CHIAPAS. C.P. 30700  
 ESTADO DE FLUJOS DE EFECTIVO DEL 1º DE ENERO AL 31 DE DICIEMBRE DE 2019 Y 2018  
 ( CIFRAS EN MILES DE PESOS )


	2019	2018
<b>RESULTADO NETO</b>	\$ 4,768	\$ 1,324
AJUSTE POR PARTIDAS QUE NO IMPLICAN FLUJO DE EFECTIVO NO REQUIRIERON LA UTILIZACION DE RECURSOS:		
DEPRECIACION Y AMORTIZACION	<u>526</u>	<u>445</u>
	5,294	1,769
AUMENTO O DISMINUCION DE PARTIDAS RELACIONADAS CON LA OPERACIÓN:		
AUMENTO (DISMINUCION) DE CARTERA DE CREDITO (NETO)	(32,744)	(10,173)
AUMENTO (DISMINUCION) DE INVERSIONES EN VALORES	6,027	(16,023)
AUMENTO (DISMINUCION) DE BIENES ADJUDICADOS (NETO)	5,450	2,484
CAMBIOS DE OTROS ACTIVOS OPERATIVOS (NETO)	2,019	400
PRÉSTAMOS BANCARIOS, DE SOCIOS Y DE OTROS ORGANISMOS	12,793	17,946
AUMENTO (DISMINUCION) EN OTRAS CUENTAS POR PAGAR	<u>3,908</u>	<u>2,558</u>
RECURSOS GENERADOS O UTILIZADOS POR LA OPERACIÓN:	(2,547)	(2,808)
<b>ACTIVIDADES DE INVERSION</b>		
INVERSION DE ACTIVO	<u>(822)</u>	<u>(57)</u>
FLUJOS NETOS DE EFECTIVO DE ACTIVIDADES DE INVERSION:	(822)	(57)
<b>ACTIVIDADES DE FINANCIAMIENTO:</b>		
AUMENTO EN CAPITAL SOCIAL	803	900
PAGO DE DIVIDENDOS EN EFECTIVO	(2,207)	0
OTROS	<u>(231)</u>	<u>(21)</u>
RECURSOS GENERADOS O UTILIZADOS EN ACTIVIDADES DE FINANCIAMIENTO:	(1,635)	879
<b>INCREMENTO NETO DE EFECTIVO Y DEMAS EQUIVALENTES DE EFECTIVO</b>	291	(217)
EFECTIVO AL INICIO DEL PERIODO	<u>479</u>	<u>696</u>
EFECTIVO AL FINAL DEL PERIODO	<u>\$ 770</u>	<u>\$ 479</u>


"LAS NOTAS ACLARATORIAS QUE SE ACOMPAÑAN, FORMAN PARTE INTEGRANTE DE ESTE ESTADO FINANCIERO"

"El presente estado de flujos de efectivo se formuló de conformidad con los criterios de contabilidad para uniones de crédito emitidos por la Comisión Nacional Bancaria y de Valores, con fundamento en lo dispuesto por los artículos 65, 67 y 74 de la Ley de Uniones de Crédito, de observancia general y obligatoria, aplicados de manera consistente, encontrándose reflejadas todas las entradas y salidas de efectivo derivadas de las operaciones efectuadas por la unión de crédito durante el periodo arriba mencionado, las cuales se realizaron y valoraron con apego a sanas prácticas y a las disposiciones aplicables.

El presente estado de flujos de efectivo fue aprobado por el consejo de administración bajo la responsabilidad de los directivos que lo suscriben".

  
 LIC. MARCO ANTONIO CHOEL LACORTY  
 PRESIDENTE DEL CONSEJO DE ADMINISTRACION

  
 C.P. VICTOR MANUEL CANCINO RIZO  
 DIRECTOR GENERAL

  
 C.P. LORENA ELIZABETH SALINAS TOLEDO  
 CONTADOR GENERAL

  
 C.P.C. RAQUEL ANTONIO MORENO  
 AUDITOR EXTERNO


**UNIÓN DE CRÉDITO DEL SOCONUSCO, S.A. DE C.V.**  
**AV. CENTRAL NORTE No. 111 COL. CENTRO, TAPACHULA, CHIAPAS. C.P. 30700**  
**ESTADO DE FLUJOS DE EFECTIVO DEL 1º DE ENERO AL 31 DE DICIEMBRE DE 2018 Y 2017**  
**( CIFRAS EN MILES DE PESOS )**


	2018	2017
<b>ACTIVIDADES DE OPERACIÓN</b>		
PARTIDAS RELACIONADAS CON ACTIVIDADES DE INVERSIÓN QUE NO REQUIRIERON LA UTILIZACIÓN DE RECURSOS:		
UTILIDAD NETA	\$ 1,324	\$ 1,194
DEPRECIACIÓN Y AMORTIZACIÓN	445	646
	<u>1,769</u>	<u>1,840</u>
AUMENTO O DISMINUCIÓN DE PARTIDAS RELACIONADAS CON LA OPERACIÓN:		
AUMENTO (DISMINUCIÓN) DE CARTERA DE CRÉDITO	(10,173)	(18,141)
AUMENTO (DISMINUCIÓN) DE INVERSIONES EN VALORES	(16,023)	(9,511)
AUMENTO (DISMINUCIÓN) DE BIENES ADJUDICADOS	2,484	(552)
CAMBIOS DE OTROS ACTIVOS	400	26,825
PRÉSTAMOS BANCARIOS, DE SOCIOS Y DE OTROS ORGANISMOS	17,946	(2,686)
AUMENTO (DISMINUCIÓN) EN OTRAS CUENTAS POR PAGAR	2,558	1,513
<b>RECURSOS GENERADOS O UTILIZADOS POR LA OPERACIÓN:</b>	<u>(2,808)</u>	<u>(2,552)</u>
<b>ACTIVIDADES DE INVERSIÓN</b>		
INVERSIÓN DE ACTIVO	(57)	(233)
VENTA DE ACTIVO		867
<b>FLUJOS NETOS DE EFECTIVO DE ACTIVIDADES DE INVERSIÓN:</b>	<u>(57)</u>	<u>634</u>
<b>ACTIVIDADES DE FINANCIAMIENTO:</b>		
AUMENTO EN CAPITAL SOCIAL	900	1,080
PAGO DE DIVIDENDOS EN EFECTIVO		(1,200)
OTROS	(21)	(203)
<b>RECURSOS GENERADOS O UTILIZADOS EN ACTIVIDADES DE FINANCIAMIENTO:</b>	<u>879</u>	<u>(323)</u>
<b>INCREMENTO NETO DE EFECTIVO Y DEMÁS EQUIVALENTES DE EFECTIVO</b>	<u>(217)</u>	<u>(401)</u>
EFECTIVO AL INICIO DEL PERÍODO	696	1,097
EFECTIVO AL FINAL DEL PERÍODO	<u>\$ 479</u>	<u>\$ 696</u>


"LAS NOTAS ACLARATORIAS QUE SE ACOMPAÑAN, FORMAN PARTE INTEGRANTE DE ESTE ESTADO FINANCIERO"

"El presente estado de flujos de efectivo se formuló de conformidad con los criterios de contabilidad para uniones de crédito emitidos por la Comisión Nacional Bancaria y de Valores, con fundamento en lo dispuesto por los artículos 65, 67 y 74 de la Ley de Uniones de Crédito, de observancia general y obligatoria, aplicados de manera consistente, encontrándose reflejadas todas las entradas y salidas de efectivo derivadas de las operaciones efectuadas por la unión de crédito durante el periodo arriba mencionado, las cuales se realizaron y valuaron con apego a sanas prácticas y a las disposiciones aplicables.

El presente estado de flujos de efectivo fue aprobado por el consejo de administración bajo la responsabilidad de los directivos suscriben

  
 LIC. MARCO ANTONIO CHOEL LACORTY  
 PRESIDENTE DEL CONSEJO DE ADMINISTRACIÓN

  
 C.P. VICTOR MANUEL CANCINO RIZO  
 DIRECTOR GENERAL

  
 C.P. LORENA ELIZABETH SALINAS TOLEDO  
 CONTADOR GENERAL

  
 C.P.C. RAQUEL ANTONIO MORENO  
 AUDITOR EXTERNO